



Summary of the Board of Directors Meeting for National Printing Company

held on 20/4/2026

Messrs, Egyptian Exchange
Disclosure Department
Greetings,

We would like to inform you that the Board of Directors of National Printing Company held a meeting on Wednesday, April 20, 2026, at 1:00 PM. The Board made several decisions, summarized as follows:

- Unanimous approval of the company's Separate and consolidated financial statements for the period ending Decembre 31, 2025.
 - Unanimous approval of the Approval of the financial indicators.
 - Unanimous approval to authorize the Chairman of the Board to convene the General Assembly to take the appropriate decisions regarding the above.
- The meeting concluded at 3:00 PM.

Please accept my sincere greetings and respect,

Investor Relations Manager

Nashaat El-Rouby

Cairo, April 20, 2025,

ملخص اجتماع مجلس الادارة لشركة الوطنية للطباعة

والمنعقد بتاريخ 2026/4/20

السادة / البورصة المصرية

ادارة الافصاح

تحية طيبة وبعد ،،،

نحنيط سيادتكم علما بأن مجلس ادارة شركة الوطنية للطباعة انعقد يوم الاثنين الموافق 20 ابريل 2026 فى تمام الساعة الواحدة مساء .

وقد اتخذ المجلس بعض القرارات والتي تتلخص فى الاتي :

- الموافقة بالاجماع على القوائم المالية المستقلة والمجمعة للشركة عن الفترة المنتهية فى 31 ديسمبر 2025
 - الموافقة بالاجماع على اعتماد المؤشرات المالية .
 - الموافقة بالاجماع على تفويض السيد رئيس مجلس الادارة فى دعوة الجمعية العامة لاتخاذ القرارات المناسبة فيما سبق .
- وانتهى الاجتماع الساعة الثالثة مساء .
- وتفضلوا سيادتكم بقبول وافر التحية والاحترام ،،،

مدير علاقات المستثمرين

نشأت الروبى



القاهرة فى 2026/4/20



شركة : الوطنية للطباعة

ملخص نتائج الاعمال المستقلة عن الفترة المنتهية في 2025/12/31

اولا : المؤشرات المالية

(أ) قائمة الدخل المستقلة عن الفترة المنتهية في 2025/12/31

(القيمة بالجنية المصرى)

نسبة التغير	2024/12/31	2025/12/31	البيان
-% 83.7	294450830	48008288	الايادات - توزيعات الارباح من شركات تابعة Revenues - Dividend from subsidiaries
-	-	-	مجمّل الربح (الخسارة) Gross Profit(Loss)
-	-	-	نسبة مجمّل الربح الى المبيعات Gross Profit To Sales Ratio
-% 96.7	205122445	6868891	صافى الربح (الخسارة) قبل الضريبة من الانشطة المستمرة Net profit (loss) before tax from continuing operations
-	-	-	صافى الربح (الخسارة) قبل الضريبة من الانشطة غير المستمرة Net profit (loss) before tax from discontinued activities
-% 96.7	205122445	6868891	صافى الربح (الخسارة) بعد الضريبة Net profit (loss) after tax
-% 96.9	0.97	0.03	التصيب الاساسى للسهم فى الارباح (الخسائر) The basic earnings (losses) per share
-	-	-	التصيب المخفض للسهم فى الارباح (الخسائر) The reduced share of the stock in profits (losses)





(ب) قائمة المركز المالي المستقلة في 2025/12/31

(القيمة بالجنية المصرى)

نسبة التغير	2024/12/31	2025/12/31	البيان
			صافى راس المال العامل Net working capital
% 15.5	38025371	43913162	
			حقوق الملكية Equity
% 43.6	251198638	360646472	
			راس المال المدفوع Paid-in capital
% 1.7	211710380	215338669	
			الاحتياطيات Reserves
% 5382.7	2028865	111235641	
			الارباح والخسائر المرحلة Retained earnings and losses
(% 116.2)	-167663052	27203271	
			ارباح (خسائر) الفترة Profit (Loss) for the Period
(% 96.7)	205122445	6868891	
			اخرى Others
-	-	-	
			اسهم خزينة Treasury shares
-	-	-	

(ج) قائمة التدفقات النقدية المستقلة عن الفترة المنتهية في 2025/12/31

(القيمة بالجنية المصرى)

نسبة التغير	2024/12/31	2025/12/31	البيان
			التدفقات النقدية من (الى) أنشطة التشغيل Cash flows from (to) operating activities
(% 24224.9)	545456	(131590540)	
			التدفقات النقدية من (الى) أنشطة الاستثمار Cash flows from (to) investing activities
% 13.0	200311018	226317119	
			التدفقات النقدية من (الى) أنشطة التمويل Cash flows from (to) financing activities
(% 82.9)	(213705596)	(36537839)	






ثانيا : الاحداث الهامة التى وقعت منذ تاريخ المركز المالى حتى الان وتستوجب الافصاح

لايوجد


اقرار

نقر بأن البيانات المدونة اعلاه مستخرجة من القوائم المالية للشركة والتي تم اصدارها من مجلس الادارة المنعقد بتاريخ 2026/4/20 ولم يصدر عنها تقرير مراقب الحسابات بعد ونتعهد بالافصاح الفورى للهيئة والبورصة عن اى تغيير يطرأ على هذه البيانات فور حدوثه لحين ارسال القوائم المالية الموقعة والتي نتعهد بارسالها فور صدور تقرير مراقب الحسابات عليها وبحد اقصى قبل بداية جلسة تداول اليوم التالى وفقا للتاريخ المدون بتقرير مراقب الحسابات , والذى نتوقع ان يكون تقرير نظيف .


رئيس مجلس الإدارة



مسئول علاقات المستثمرين



التاريخ : 2026 / 4 / 20



شركة : الوطنية للطباعة

ملخص نتائج الاعمال المجمعة عن الفترة المنتهية في 2025/12/31

اولا : المؤشرات المالية

(أ) قائمة الدخل المجمعة عن الفترة المنتهية في 2025/12/31

(القيمة بالجنية المصرى)

نسبة التغير	2024/12/31	2025/12/31	البيان
			المبيعات Sales
% 7.0	7140481544	7640749023	
			مجمل الربح (الخسارة) Gross Profit(Loss)
% 0.1	1928028109	1929454803	
			نسبة مجمل الربح الى المبيعات Gross Profit To Sales Ratio
-% 6.5	% 27.0	% 25.3	
			صافى الربح (الخسارة) قبل الضريبة من الانشطة المستمرة Net profit (loss) before tax from continuing operations
-% 35.2	851399562	552029610	
			صافى الربح (الخسارة) قبل الضريبة من الانشطة غير المستمرة Net profit (loss) before tax from discontinued activities
-	-	-	
			صافى الربح (الخسارة) بعد الضريبة Net profit (loss) after tax
-% 37.1	640839522	403027663	
			النصيب الاساسى للسهم فى الارياح (الخسائر) The basic earnings (losses) per share
-% 25.1	1.91	1.43	
			النصيب المخفض للسهم فى الارياح (الخسائر) The reduced share of the stock in profits (losses)
-	-	-	





(ب) قائمة المركز المالي المجمعة في 2025/12/31


(القيمة بالجنية المصرى)

نسبة التغير	2024/12/31	2025/12/31	البيان
			صافى رأس المال العامل Net working capital
(% 51.9)	374127306	179901794	
			حقوق الملكية Equity
% 18.9	1911843942	2273056118	
			رأس المال المدفوع Paid-in capital
% 1.7	211710380	215338669	
			الاحتياطيات Reserves
% 1499.1	2674878	42775288	
			الأرباح والخسائر المرحلة Retained earnings and losses
% 34.1	790816129	1060491517	
			أرباح (خسائر) الفترة (اصحاب الحقوق المسيطرة - الشركة الام) Profit (Loss) for the Period (Owners of Controlling Interests (Parent Company -
(% 24.8)	403345748	303480485	
			أخرى - فائض تقييم الأصول بالقيمة العادلة Other - Surplus of asset revaluation at fair value
% 29.3	503296807	650970159	
			أسهم خزينة Treasury shares
-	-	-	

(ج) قائمة التدفقات النقدية المجمعة عن الفترة المنتهية في 2025/12/31

(القيمة بالجنية المصرى)

نسبة التغير	2024/12/31	2025/12/31	البيان
			التدفقات النقدية من (الى) أنشطة التشغيل Cash flows from (to) operating activities
% 24.1	933200786	1158122132	
			التدفقات النقدية من (الى) أنشطة الاستثمار Cash flows from (to) investing activities
% 29.7	(413405082)	(536097241)	
			التدفقات النقدية من (الى) أنشطة التمويل Cash flows from (to) financing activities
% 74.1	(427205214)	(743722067)	






ثانيا : الاحداث الهامة التى وقعت منذ تاريخ المركز المالى حتى الان وتستوجب الافصاح

لا يوجد


اقرار

نقر بأن البيانات المدونة اعلاة مستخرجة من القوائم المالية المجمة للشركة والتي تم اصدارها من مجلس الادارة المنعقد بتاريخ 2026/4/20 ولم يصدر عنها تقرير مراقب الحسابات بعد ونتعهد بالافصاح الفورى للهيئة والبورصة عن اى تغيير يطرأ على هذه البيانات فور حدوثه لحين ارسال القوائم المالية الموقعة والتي نتعهد بارسالها فور صدور تقرير مراقب الحسابات عليها وبحد اقصى قبل بداية جلسة تداول اليوم التالى وفقا للتاريخ المدون بتقرير مراقب الحسابات , والذى نتوقع ان يكون تقرير نظيف .


رئيس مجلس الادارة



مسئول علاقات المستثمرين



التاريخ : 2026 / 4 / 20